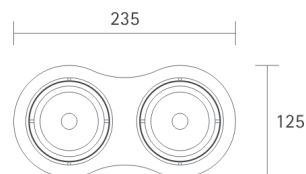




Technische Details

Abmessungen	
Aussendurchmesser	235/125 mm
Deckenausschnitt	2 x 112 mm
Einbautiefe bei 14W	140 mm
Einbautiefe bei 20W	160 mm



roundVISION 225

2-fach kardanisches Einbaudownlight

Beschreibung

- Einbauring aus Stahl, pulverbeschichtet
- Leuchtgehäuse aus Stahlblech
- Kühlkörper aus Aluminium
- Einteilige Reflektoren aus Aluminium, geätzt und eloxiert
- Spezialkühlsysteme aus Aluminium
- Werkzeugloser Einbau durch Federtechnik

Betriebsgerät

• separate, nicht dimmbare elektronische Betriebsgeräte	im Lieferumfang enthalten
• dimmbar 1-10V	.50
• DALI dimmbar	.51

Artikelausführung/Artikelnummer

Leistung	Reflektor	Artikelnr.	Farbe	Kelvin	Lumen	Lumen/Watt
2 x 14W	Spot	AA40065	.00 weiss	.91 3000K	2x 850 lm	2x 60,7 lm/W
	Medium	AA40066	.01 silber	.92 4000K	2x 950 lm	2x 67,9 lm/W
	Flood	AA40067	.02 schwarz			
2 x 20W	Spot	AA40070	.00 weiss	.91 3000K	2x 1250 lm	2x 62,5 lm/W
	Medium	AA40071	.01 silber	.92 4000K	2x 1375 lm	2x 68,8 lm/W
	Flood	AA40072	.02 schwarz			

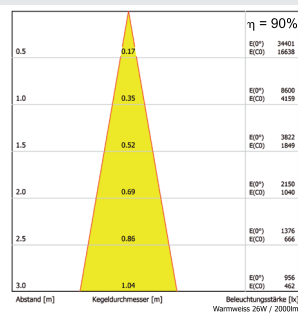
Optional

• andere RAL-Farben	auf Anfrage
• Farbtemperatur 2700K	auf Anfrage

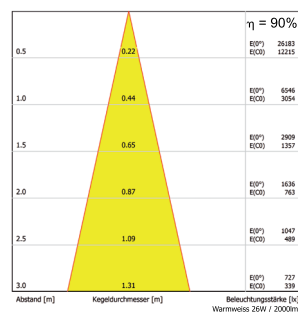
2700K = Warmweiss Extra 3000K = Warmweiss 4000K = Neutralweiss

Lichtverteilung

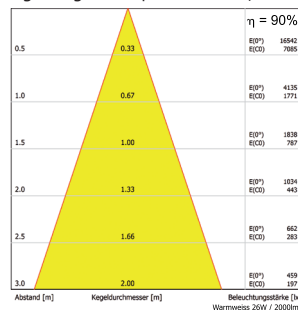
symmetrisch



Kegeldiagramm | Spot 19,8°



Kegeldiagramm | Medium 24,8°



Kegeldiagramm | Flood 37,0°